













# Anzeige Galgenberghalle



1.  einschalten
2.  drücken → Pfeil über den Sportarten erscheint →  erneut drücken bis Pfeil über  steht →  solange gedrückt halten bis Hockey ausgewählt ist
3. Jetzt ist leuchte kurz die Spielzeit (20) auf, dann geht die Anzeige auf 0 (weil die Zeit von 0 hochgezählt wird)
4.  drücken um die Zeit rückwärts zu zählen
5.  drücken um eine kürzere Spielzeit einzustellen (z.B. 15)
6.  startet / stoppt die Spielzeit
7. Wenn die Spielzeit abgelaufen ist, springt die Zeit wieder auf den unter 5. eingestellten Wert
8.    erhöht die Tore
9.  die Anzeige blinkt und über 8. können die Anzahl Tore korrigiert werden, erneutes Drücken schaltet den Korrekturmodus wieder aus